

## reeks 3

13 januari tot en met 14 februari

**Tips & tricks**

- ★ Als we een website opgeven in een vraag, dan is het de bedoeling dat jullie het antwoord daar zoeken.
- ★ Let op je spelling! Gebruik hoofdletters bij eigennamen, let op de woordtekens, ...
- ★ Elke spellingfout wordt bestraft met één punt.
- ★ Elke vraag staat op 10 punten.

**Er zijn 3 soorten vragen**eenvoudige  
zoekvragenmeerdere  
stappenuitdagende  
opdrachten

Werk zo veel  
mogelijk samen:  
samen leren van  
én met elkaar!



De vragenreeks kan je  
ook online vinden op:  
[www.whizzkids.online/reeks3/4de](http://www.whizzkids.online/reeks3/4de)



Van 13 januari 2025 tot en met 14 februari 2025 ❤️



Omdat we Whizzkids voor iedereen leuk willen houden, luisteren we graag naar jouw mening.

Wat vond jij als leerling van Whizzkids?

Klik en geef jouw mening





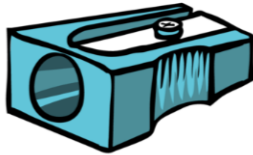
Ga op zoek naar de poster over [de berm en de vijver](#). Welke insecten zie je **niet** op de poster over de vijver?

1. libel
2. waterkever
3. waterpisseped
4. lieveheersbeestje
5. schaatsenrijder
6. regenworm



Leer andere talen met [BABADADA](#).

Vertaal woorden uit het  Dutch (Nederlands) naar het  Afrikaans (Afrikaans). Zoek op de site. Zet de juiste Afrikaanse woorden bij de prenten.



1.



2.



3.



4.



In het [paleis](#) van de koning werkt er een heel team van mensen. De hofmeester verwelkomt bijvoorbeeld de genodigden in het paleis.

Wat heeft de hofmeester, naast een lange zwarte jas en witte handschoenen, nog altijd aan?




Ga op deze [site](#) op zoek naar 'Lanceer de raket!' en 'Thaumatroop'.  
Bekijk de lijst met benodigdheden voor deze werkjes.

Welk voorwerp heb je nodig om zowel de raket als de thaumatroop te maken?



Los de rebus op.

 -ng+e+  u=v

Op welke foto herken je dit dier?



1.



2.



3.



4.



Dit is het koninklijk paleis van Engeland, ook bekend onder de naam 'Buckingham Palace'.  
Om de zes weken worden alle vensters gereinigd.

Zoek op hoeveel deuren, ramen en kamers dit gebouw heeft, en tel deze getallen samen op.

Welk cijfer kom je uit bij de honderdtallen?



Om het weer te meten, gebruiken we heel wat meetinstrumenten. Verbind de naam van het toestel met de juiste foto en de functie.

barometer



a. de temperatuur

1.

anemometer



b. de luchtdruk

2.

windvaan



c. de hoeveelheid neerslag

3.

pluviometer



d. de windrichting

4.

thermometer



e. de windsnelheid

5.




Op de website van [De Schaal van M](#) vind je heel wat leuk en interessant materiaal rond mediawijsheid, waaronder een Mega(media)wijs werkboek. In dat werkboek voor leerlingen worden drie voorbeelden gegeven van zoekmachines.



Hoe heet de zoekmachine waar je dingen kan opzoeken en tegelijkertijd het milieu helpt?

In het verhaal "[Yooki en de Unie van het Bos](#)" leer je meer over het ontstaan van de EU. Plaats de verschillende personages bij de juiste afbeelding.

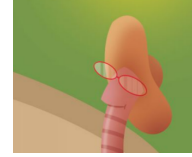
Kies uit: Lilou - Frida - Arber - Milos - Bilou - Yooki



1.



2.




3.



4.



5.



6.



Ben jij een ravotter, verstopper, takkenruiter of boomhutmutter? Hou je van spelen, rollen, vallen of lekker liggen in het gras? Dan is Snuit er voor jou. Het buitenpretloket van Natuurpunt.

# SNUIT

Op 25 en 26 januari 2025 tellen duizenden Vlamingen opnieuw vogels in de tuin.

- Op de website van Snuit, het buitenpretloket van Natuurpunt, vind je [vogellessen](#) terug om snel vogels te leren herkennen. Welke kleur heeft het petje van de koolmees?
- Op de website vind je ook een handige handleiding om een nestkast te maken. Hoe groot moet de vliegopening zijn voor een koolmees?
- Welke vogel klinkt als zeurende ouders: "Doe dit, doe dat, doe dit, ...."?
- Ook als school kan je deelnemen aan de vogeltelweek. Ga op zoek naar de oefentelling. Hoeveel merels tel je op deze pagina (zonder de legende)?

[Hier](#) kom je heel wat te weten over biotopen en voedselketens.

Wat is de derde biotoop die je tegenkomt in het spel?



1.  
de sloot

2.  
het bos

3.  
de duinen

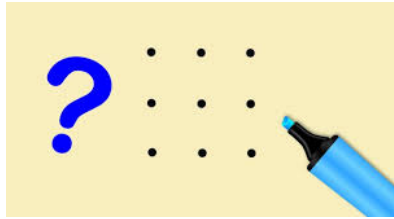

4.  
de heide

5.  
de berm

6.  
de moestuin

7.  
het park

8.  
het strand



Verbind de [puntjes](#) en je krijgt een voorwerp.

Wat is de voornaam van de uitvinder van dit toestel?



Als je met je klas de drie Whizzkidsvragenreeksen goed opgelost hebt, maak je kans op een driedaagse stadsklas in Leuven.

Los [deze vragen](#) op en leer de stad Leuven kennen. Noteer je antwoord in AssessmentQ.



Op de [website](#) van Digitale Wolven vind je gratis stappenplannen om te leren programmeren.

Volg dit [stappenplan](#).

Maak en deel je project zo, zodat het voldoet aan **AL** deze voorwaarden:

- Kies een andere sprite (figuurtje) en achtergrond.
- Laat jouw figuurtje iets zeggen over Whizzkids.

Veel succes!



Buiten les krijgen. Nog niet elke school/klas vindt het vanzelfsprekend om regelmatig naar buiten te gaan met de leerlingen.

Je kan met je klas zelfs deelnemen aan de '[Buitenlesdag Challenge](#)'.

- a. In het [filmpje](#) 'Buiten leren wordt kinderspel' zie je enkele activiteiten die je buiten kan doen met je klas.

Welke van onderstaande activiteiten komt **niet** voor in het filmpje?

1. Leren over is minder dan ... en meer dan ... met regenwater.
  2. Vetbollen maken als voedsel voor de vogels.
  3. Een vogelhuis timmeren.
  4. 'Wie ben ik?' spelletje in de buitenkring.
  5. Een mandala met natuurmaterialen maken.
- b. In de 'Op buitenlesdagchallenge met Obsidentify' vind je tips en tricks om zoveel mogelijk wilde planten en dieren te spotten
- Gebruik de tips en ga op zoek naar zoveel mogelijk insecten, planten, natuurlijke schatten in de natuur en maak jullie eigen natuurmandala.
  - Klaar? Leg een kaartje met jouw teamnaam in het midden van de mandala.
  - Maak een toffe foto en upload hem in AssessmentQ.

Deel je jullie natuurmandala graag op sociale media?

Vergeet dan zeker Whizzkids en MOS niet te taggen en gebruik de hashtags #natuurmandalametWhizzkids en #buitenlesdag.